



Milé děti, posílám náměty na tvoření jarních květin. Ať se vám dílo podaří =)



Postup při tvoření květiny z krepového papíru.





PAPER NARCISSUS





Postup zde:

<http://krokotak.com/2018/03/paper-narcissus/>

Dokresli květiny =)

DOKRESLI PRAVOU PŮLKU OBRÁZKŮ JARNÍCH KYTIČEK. JE TU NARCIS, PAMPELIŠKA, FIALKA A TULIPÁN - POZNÁŠ, KTERÁ JE KTERÁ? KYTIČKY VYBARVI SPRÁVNÝMI BARVAMI.



Nápady pro Aničku 